

いつもの商品を、さらにおいしく。魅せる“うつわ”

# YAWARAGI

やわらぎシリーズ



墨  
sumi



小麦  
komugi



商品価値を上げるデザイン性



瑠璃色  
ruriiro



## 中皿使用で、さらに使い方が広がる



分ける

中皿を使用することで、カレーのルーやあんかけなどと主食を分けて提供することができます。



見せる

ハーフ中皿の使用により、炊き込みご飯など彩りのあるご飯を見せることができます。

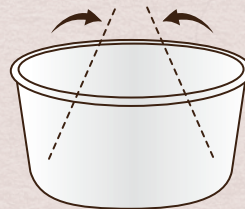
分けて温める

セパレート中皿の使用により、容器と中皿のメニューをセパレートでき、最適な電子レンジ加熱ができます。




## 使った後にも配慮

折りたたむことにより、廃棄時に減容することができます。



折りたたむと約3分の1に!



## 更にエコ仕様に

従来のエンボス井SMP-700Eの紙スリーブをなくし、更にエコ仕様になりました。地球に優しいエコな紙容器を使うことで、プラスチック削減に貢献できます。

※熱いメニューを提供される際は従来のエンボススリーブ付きタイプを推奨いたします。

紙は再生可能資源。



## フタ・中皿セット一覧表

フタ・中皿 2種類でメニューによる使い分けが可能！

SMP-700



① SUMI



② KOMUGI



③ RURIIRO

+

SMP-700E・900E-F  
トウメイPPケンヨウフタ



④

+

SMP-700E,SMP-900E-2  
透明PP蓋



⑥

+

SMP-700E,SMP-900E-2 カップ井蓋  
(ペンナシ)



⑨

+

SMP-700E・900E-F  
PPクロナカザラ  
※セットで使用してください



⑤

+

SMP-700E,  
SMP-900E-2  
ハーフ中皿  
※セットで使用してください



⑧

+

SMP-700E,  
SMP-900E-2  
中皿一般



⑦

+

SMP-700E,  
SMP-900E-2  
セパレート中皿



⑪



①+④



②+④+⑤



③+⑥



①+⑥+⑧



②+⑦+⑨ or ⑩



③+⑦+⑪+⑨ or ⑩

**④+⑤セット方法**



あらかじめ、  
器に中皿をセットして

➔



蓋を容器に嵌める


## 容器の内容量比較

※表示のg数は目安になります。

### ■紙容器

	品名	サイズ (口径×高さ×底径 mm)	満杯容量 (ml)	ケース入数	袋入数
①	SMP-700 SUMI	142.3×66.0×118.1	700	480	30
②	SMP-700 KOMUGI				
③	SMP-700 RURIIRO				



### ■フタ・中皿

	品名	ケース入数	袋入数	素材	備考
④	SMP-700E・900E-F トウメイPPトウメイケンヨウフタ	960	60	PP	SMP-700E、SMP-900E-2兼用フタ(中皿使用時也使えます)
⑤	SMP-700E・900E-F PPクロナカザラ	960	60	PP	SMP-700E、SMP-900E-2兼用中皿
⑥	SMP-700E,SMP-900E-2 透明PP蓋	1440	90	PP	SMP-700E、SMP-900E-2に直接はめる、外かん合のフタ
⑦	SMP-700E,SMP-900E-2 中皿一般	960	60	PP	SMP-700E、SMP-900E-2兼用の中皿
⑧	SMP-700E,SMP-900E-2 兼用ハーフ中皿	960	60	PP	SMP-700E、SMP-900E-2兼用の、三日月型の中皿
⑨	SMP-700E,SMP-900E-2 カップ井蓋	960	60	耐熱OPS	SMP-700E,SMP-900E-2 中皿一般」にはめる、内かん合のフタ
⑩	SMP-700E,SMP-900E-2 カップ井蓋2ペンナシ	960	60	耐熱OPS	SMP-700E,SMP-900E-2 中皿にはめる、内かん合のフタ(Uアナなし)
⑪	SMP-700E,SMP-900E-2 セパレート中皿	960	60	PP	容器と中皿をセパレートするための中皿